

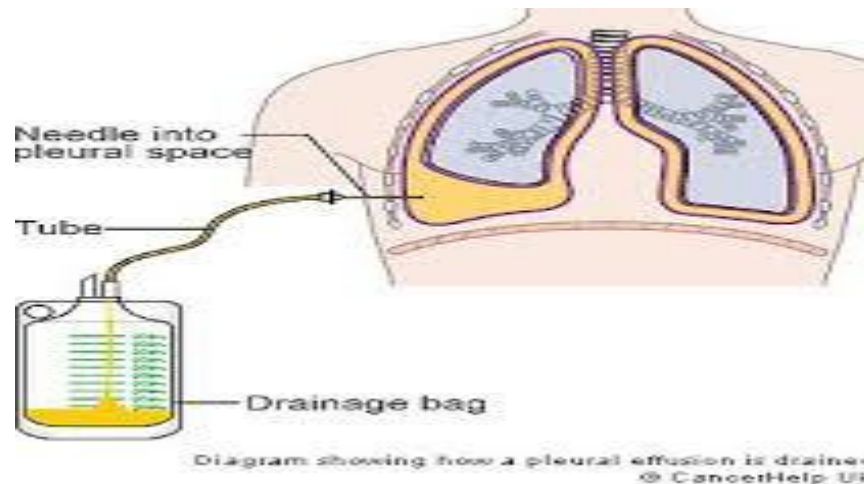
مراقبت از چست تیوپ

هشدار خطر

در صورت جدا شدن ناگهانی لوله از سیستم تخلیه و یا شکستگی باتل:

۱- بلافاصله لوله را با گیره مخصوص که به آن کلمپ گفته می شود بسته و به پرستار خبر دهید

۲- اگر کلمپ وجود نداشت لوله را خم کنید و با تا زدن مسیر آن را ببندید تا هوا وارد ریه نشود

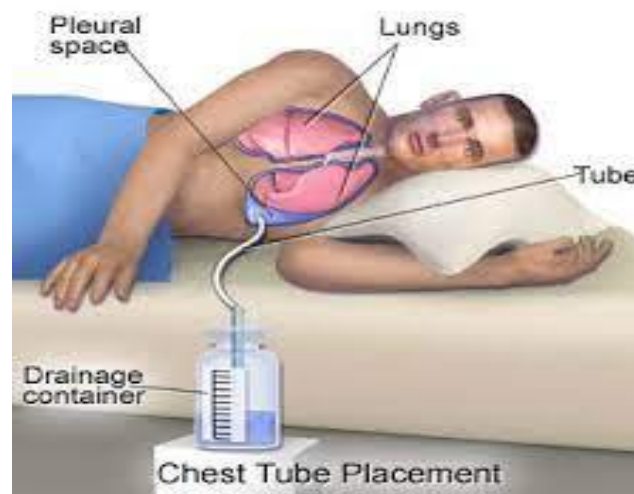


واحد ارتقاء سلامت بیمارستان شریعتی البرز

در صورت کشیده شدن و خارج شدن لوله از ناحیه قفسه سینه روی قفسه سینه را با دست محکم بگیرید و زنگ احضار پرستار را بزنید

در هنگام راه رفتن چست تیوپ را از ناحیه لوله نگیرید و حتماً آن را در کسبه گذاشته و پایین تر از سطح بدن نگه دارید و راه بروید

در صورتی که بیدار هستید ۷-۸ بار در طول روز سرفه کنید و نفس عمیق بکشید اینکار به خروج ترشحات کمک می کند



واحد ارتقاء سلامت بیمارستان شریعتی البرز

مراقبت از لوله های متصل به بیمار

همیشه مراقب باشید که لوله ها متصل به بدن بیمار کشیده و خارج نشود

در صورت کشیده شدن و خارج شدن لوله ، ناحیه خروج را با دست محکم بگیرید و زنگ
احضار پرستار را بزنید

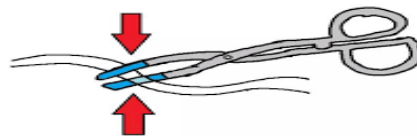


واحد ارتقاء سلامت بیمارستان شریعتی البرز

همیشه دقت داشته باشید که روی لوله دراز نکشید و مطمئن باشید هیچ گرفتگی در طول لوله نباشد

در هنگام جابجایی بهتر است لوله را کلمپ کنید (ببندید) اگر کلمپ وجود نداشت مسیر لوله را تا کنید تا مسیر بسته شود

وقتی در تخت استراحت می کنید لوله باید باز باشد تا مایع جریان داشته باشد



واحد ارتقاء سلامت بیمارستان شریعتی البرز